

『PCA商魂・商管DX/Xシリーズ』『売上・仕入じまんDX/X』 “税率別内訳調査ツール”操作説明書

HOS311191

◆概要

この調査ツールは、

『PCA商魂・商管DXシリーズ』『売上・仕入じまんDX』（バージョン1.0、リビジョン3.00、もしくは3.01）、または、『PCA商魂・商管Xシリーズ』『売上・仕入じまんX』（バージョン1.0、リビジョン5.00、もしくは5.01）において、

『請求書』『支払明細書』における『税率別内訳（合計欄）』および、『拡張汎用データの作成』の『請求明細データ』が正しく出力されていない請求先・支払先を調査するツールです。

※本誌では、『PCA商魂・商管DXシリーズ』を例に説明しておりますが、『売上・仕入じまんDX』『PCA商魂・商管Xシリーズ』『売上・仕入じまんX』も同様です。

※このツールは直接データを修正するためのものではなく、不正データ調査用のツールです。

◆対象となるお客様

以下の①と②の両方に該当するお客様はこの調査ツールを実行してください。

①『PCA商魂・商管DXシリーズ』（バージョン1.0、リビジョン3.00、もしくは3.01）、『PCA商魂・商管Xシリーズ』（バージョン1.0、リビジョン5.00、もしくは5.01）をインストールした。

②「得意先の登録」の「消費税通知」が「請求書一括」で、複数の税種別・税率が存在する「請求書」または「拡張汎用データの作成」の「請求明細データ」で税率別内訳を出力した。もしくは「仕入先の登録」の「消費税計算」が「明細書一括」で、複数の税種別・税率が存在する「支払明細書」で税率別内訳を出力した。

上記条件に該当し、

- ・「得意先の登録」、または「仕入先の登録」の「消費税端数」が「四捨五入」に設定されている

- ・「得意先の登録」、または「仕入先の登録」の「消費税端数」が「四捨五入以外」に設定されていて、値引や単価訂正等マイナス金額の明細が存在する

のいずれかに該当する場合、今回の不具合が発生する可能性があります。

◆注意事項

◇この調査ツールを実行する前に、新しく届いた修正版プログラムをインストールして請求締切・精算締切を再実行しないでください。該当する取引先を検出できなくなります。

◇この調査ツールは、『PCA商魂・商管DXシリーズ』を終了した状態で実行してください。

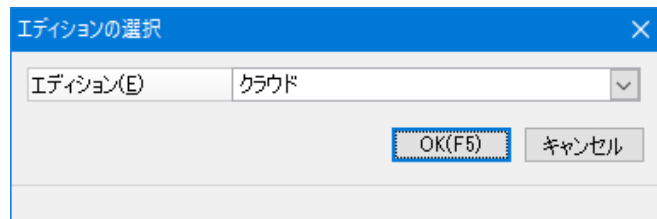
◇この調査ツールでは、調査対象のデータ領域を一覧表示します。調査不要のデータ領域は、一覧表示から除外されます。

◆操作手順（ツールの実行）

以下の手順に沿って、調査ツールを実行してください。

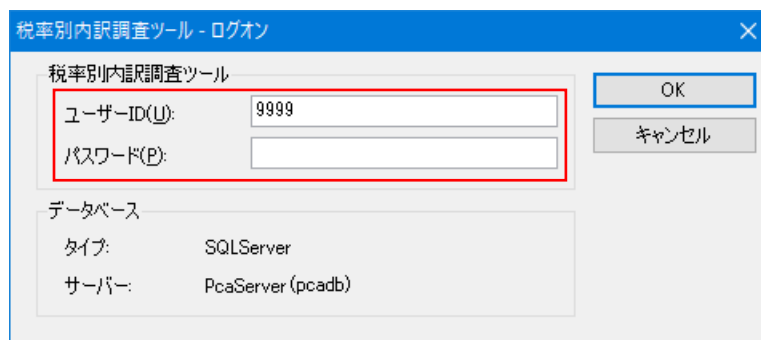
①修正版のプログラムディスク内の「Tools」フォルダの中の「税率別内訳調査.exe」を実行します。以下の画面が表示された場合は、対象のエディションを選択してから [OK] ボタンをクリックします。

※通常は一つの製品（エディション）しかセットアップされていませんので、この画面は表示されず②の画面が表示されます。

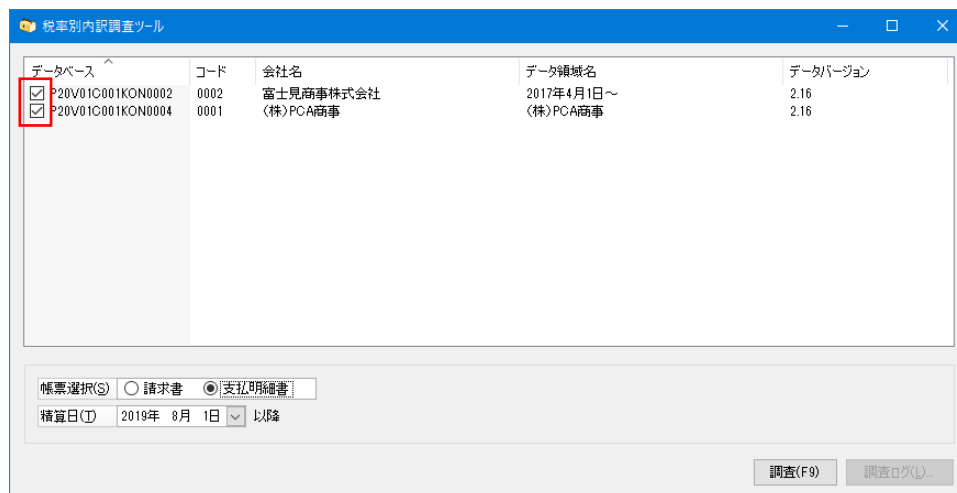


②税率別内訳調査ツールのログイン画面が表示されますのでユーザーIDとパスワードを入力してから [OK] ボタンをクリックします。

※ユーザーIDは通常『PCA商魂・商管DXシリーズ』を起動しているユーザーと同じで構いません。システム管理者でない場合は調査できる領域は領域ユーザーとなっている領域のみとなります。



③データ領域を選択する画面が表示されますので、調査をするデータ領域にチェックマークを付けます



※対象となるデータバージョンの領域が存在しない場合は、「対象となる領域が存在しません。処理を終了します。」と表示されますので [OK] ボタンをクリックします。

- ④調査をする帳票を [請求書] [支払明細書] から選択し、[調査] ボタンをクリックします。
[支払明細書] を選択した場合は、精算日を入力する必要があります。
『PCA商魂・商管DXシリーズ』のバージョン1.0、リビジョン3.00、もしくは3.01を入れた後に行った精算締切の精算日を入力してください。この精算日以降に支払明細書を発行した伝票を調査します。
過去の伝票まで調査するのを防ぐために入力しますので、初期値は「2019/08/01」となっています。

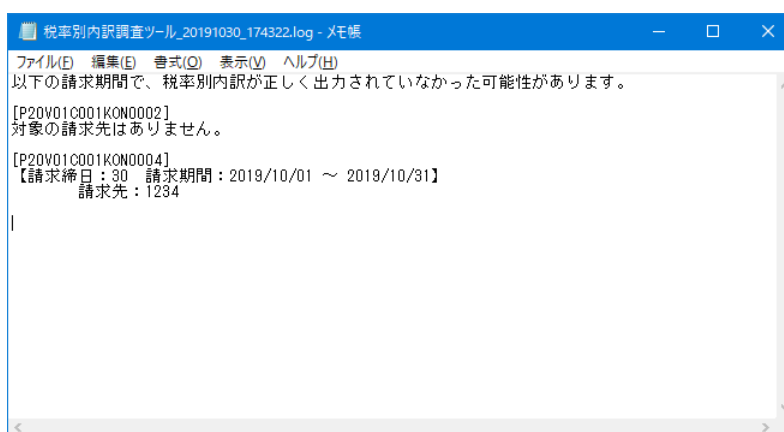
データベース	コード	会社名	データ領域名	データバージョン
<input checked="" type="checkbox"/> P20V01C001KON0002	0002	富士見商事株式会社	2017年4月1日～	2.16
<input checked="" type="checkbox"/> P20V01C001KON0004	0001	(株)PCA商事	(株)PCA商事	2.16

帳票選択(S) 請求書 支払明細書

精算日(D) 2019年 8月 1日 以降

調査(F9) 調査ログ(L)

- ⑤以下のように、選択したデータ領域の調査結果が表示されます。
「請求書」および、「支払明細書」の実行時に、税率別内訳が不正な内容で出力された可能性のある請求先または支払先が表示されます。



- ⑥④の画面で調査を実行した後は [調査ログ] ボタンをクリックできます。
ログファイルの保存画面が表示されますので、必要に応じてファイルを保存します。
処理を終了する場合は、画面右上の [X] ボタンをクリックします。

- ⑦⑤で不正な内容が表示された期間に関しては、修正版プログラムをインストール後、バックアップを取ったうえで請求締切・精算締切を実行し直してください。

以上